

# MILEI GLOBAL

Adelanto encuesta  
NOVIEMBRE 2024



Isasi / Burdman

Consultores Políticos



# IMAGEN PERSONAL DE JAVIER MILEI



**53%**   
POSITIVA

**7%**   
REGULAR

**40%**   
NEGATIVA

# APROBACIÓN DE GESTIÓN DE JAVIER MILEI



APRUEBA



39%

DESAPRUEBA



9%

NO SABE

# MILEI ESTIRA LA LUNA DE MIEL MÁS QUE ALBERTO Y MACRI

La imagen positiva en los primeros 11 meses:  
**Milei vs Macri y Fernández**

**NOVIEMBRE**



	ENE	FEB	MAR	ABR	MAY	JUN	JUL	AGO	SEP	OCT
<b>MILEI</b>	50%	50%	48%	50%	54%	52%	53%	54%	52%	49%
<b>FERNÁNDEZ</b>	47%	45%	62%	59%	55%	53%	48%	46%	40%	40%
<b>MACRI</b>	51%	50%	56%	47%	46%	47%	45%	43%	44%	45%



# AUMENTÓ LA INTENCIÓN DE VOTO POR LOS CANDIDATOS DE MILEI

¿Por quién votaría en las elecciones de 2025?

	<b>NOV</b>	OCT	SEPT	AGO	JUL
CANDIDATOS QUE APOYAN A MILEI	<b>50%</b>	<b>43%</b>	<b>45%</b>	<b>47%</b>	<b>44%</b>
CANDIDATOS QUE SE OponEN A MILEI	<b>36%</b>	<b>38%</b>	<b>39%</b>	<b>37%</b>	<b>44%</b>
NO SABE	<b>14%</b>	<b>19%</b>	<b>16%</b>	<b>16%</b>	<b>12%</b>

# VOTO POR FUERZAS POLÍTICAS

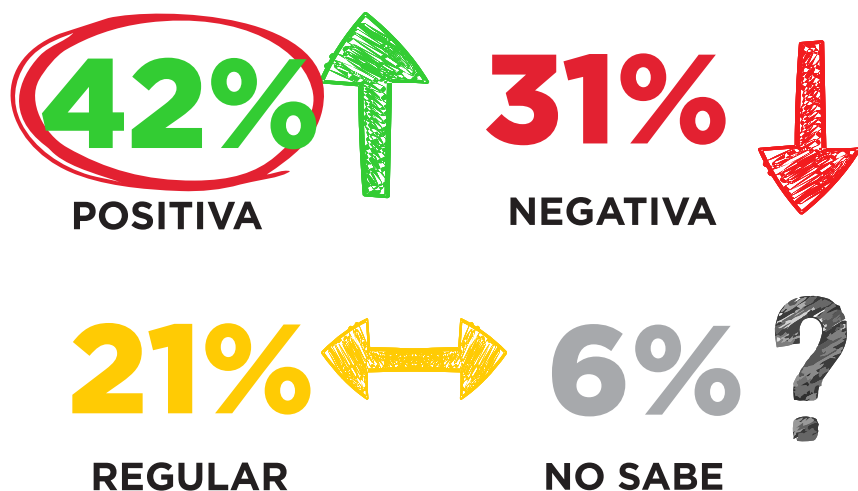
	<b>NOV</b>	OCT	SEPT	AGO
LA LIBERTAD AVANZA	<b>34%</b>	28%	29%	30%
PERONISMO	<b>15%</b>	16%	13%	16%
PRO	<b>14%</b>	13%	14%	13%
KIRCHNERISMO	<b>7%</b>	9%	7%	5%
IZQUIERDA	<b>4%</b>	4%	6%	7%
UCR	<b>2%</b>	4%	5%	6%
FUERZA PROVINCIAL	<b>2%</b>	3%	4%	5%
OTRO / NO SABE	<b>21%</b>	23%	22%	18%

# MILEI GLOBAL

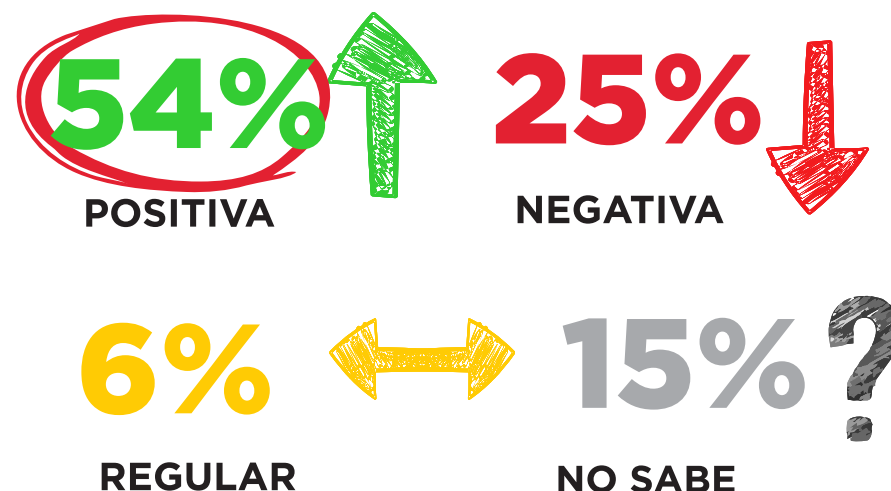
## DONALD TRUMP Y ELON MUSK YA ESTÁN EN ARGENTINA



### IMAGEN DE DONALD TRUMP



### IMAGEN DE ELON MUSK



# MILEI GLOBAL EN ARGENTINA GANÓ TRUMP



¿Por quién hubiera votado en las  
elecciones presidenciales de Estados Unidos?

**DONALD TRUMP**

**38%**

**KAMALA HARRIS**

**34%**

**NO SABE**

**28%**

# MILEI GLOBAL

## PARA MUCHOS, TRUMP ES BUENA NOTICIA



¿Cree que el triunfo de Donald Trump beneficiará a la Argentina?



**37%**

SI



**25%**

NO



**38%**

NO SABE

# MILEI GLOBAL

## LOS ARGENTINOS QUIEREN QUE TRUMP TERMINE LA GUERRA



Trump propone la finalización de la guerra en Ucrania, pidiendo a los ucranianos que acepten que los territorios que Rusia anexó queden así, y exigiendo a Putin que frene su avance.  
¿Usted está de acuerdo con la posición de Trump?



**58%**

SI



**20%**

NO



**22%**

NO SABE

# MILEI GLOBAL

## TRUMP Y EL GÉNERO, GRIETA GLOBAL



Trump afirmó en su campaña que sólo existen dos géneros (masculino y femenino) y propuso cortar el financiamiento público a las escuelas “que enseñen ideología de género o muestren contenidos sexuales inapropiados a los niños”.  
¿Usted está de acuerdo con estas posiciones de Trump?



**44%**

**SI**



**40%**

**NO**



**16%**

**NO SABE**



# LA ECONOMÍA 2025

## CRECE EL OPTIMISMO PARA 2025



### Evaluación de la economía del país en 2024 y expectativas 2025

¿Cómo fue 2024  
comparado con 2023?

¿Cómo cree que será  
2025 comparado con 2024?

MEJOR

**40%**

**51%**

IGUAL

**19%**

**14%**

PEOR

**38%**

**28%**

NO SABE

**3%**

**7%**

# LA ECONOMÍA 2025

## SUB35: MEJORAN LAS EXPECTATIVAS A LARGO PLAZO



¿Qué consejo le daría Usted a un joven (de 16 a 35 años)?  
Noviembre versus Julio

“Que se quede en el país, porque ahora podría tener un futuro”

“Que estudie y se forme para poder vivir en el país, pero trabajando para el exterior”

“Que se vaya del país y proyecte una vida en el exterior”

No sabe

NOVIEMBRE 2024

**37%**

**29%**

**15%**

**17%**

JULIO 2024

**23%**

**34%**

**22%**

**21%**

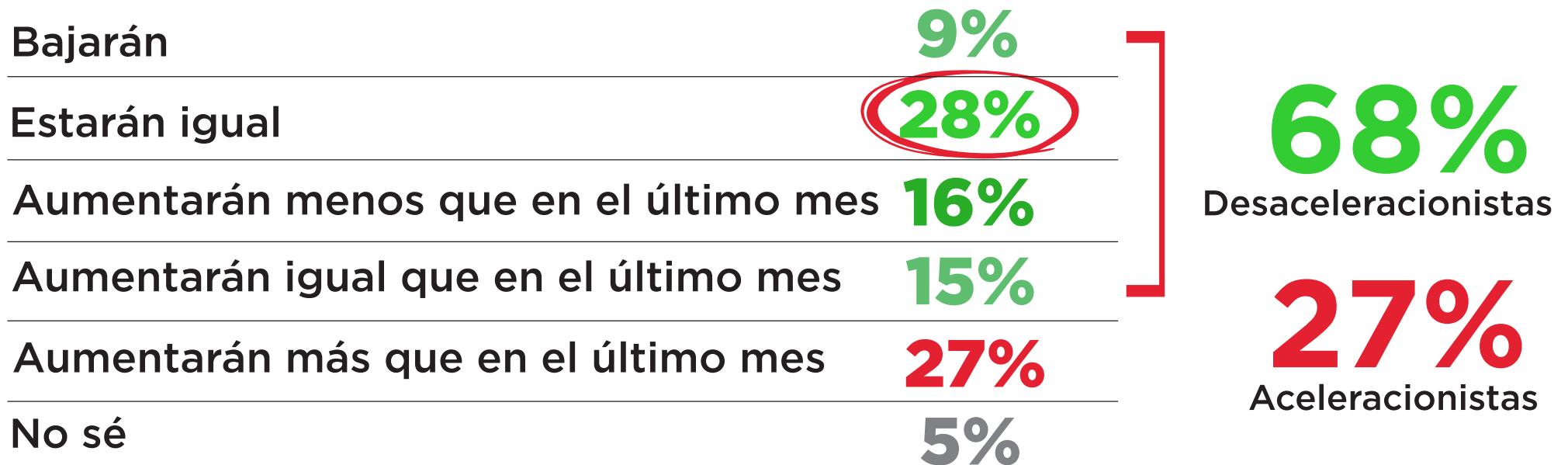


# LA ECONOMÍA 2025

## EXPECTATIVAS: LA INFLACIÓN SE DESACELERA



¿Cómo cree que serán los precios de lo que usted compra en diciembre respecto de noviembre?



# LA ECONOMÍA 2025

## RECUPERACIÓN: CRECIERON LOS BELIEVERS



¿Usted cree que el gobierno está en el rumbo correcto para lograr la recuperación de la economía?

	NOVIEMBRE	OCTUBRE	SEPTIEMBRE
SI	<b>55%</b>	<b>49%</b>	<b>50%</b>
NO	<b>32%</b>	<b>34%</b>	<b>31%</b>
NO SABE	<b>13%</b>	<b>17%</b>	<b>19%</b>

# LA ECONOMÍA 2025

## PLANES PARA EL VERANO



¿Planea usted irse de vacaciones este próximo verano?

Si, y ya tengo planes

**23%**

Si, pero aún no tengo planes

**25%**

No, no voy a irme de vacaciones

**35%**

No lo sé aún

**17%**

# POBREZA, PROBLEMA PRINCIPAL



¿Cuál es el principal problema del país?

# EL OFICIALISMO RETIENE LA POSITIVIDAD

## Imagen de los principales dirigentes nacionales

MILEI	BULLRICH	FRANCOS	VILLARRUEL	ADORNI	CAPUTO	ESPERT
53% positiva	52% positiva	48% positiva	47% positiva	44% positiva	41% positiva	40% positiva
7% regular	7% regular	13% regular	8% regular	8% regular	9% regular	12% regular
40% negativa	41% negativa	29% negativa	42% negativa	41% negativa	42% negativa	39% negativa
		10% no sabe	3% no sabe	7% no sabe	8% no sabe	9% no sabe
STURZENNEGER	MACRI	MENEM	KICILLOF	CRISTINA K	MASSA	LOUSTEAU
38% positiva	37% positiva	34% positiva	32% positiva	28% positiva	20% positiva	18% positiva
11% regular	19% regular	16% regular	9% regular	10% regular	15% regular	21% regular
34% negativa	42% negativa	35% negativa	57% negativa	62% negativa	63% negativa	50% negativa
17% no sabe	2% no sabe	15% no sabe	1% no sabe		2% no sabe	10% no sabe



# DIRIGENCIA Y OPOSICIÓN

Imagen de los principales dirigentes de la Región Centro

**L.JUEZ**

**39%**  
positiva

**12%**  
regular

**33%**  
negativa

**16%**  
no sabe

**SCHIARETTI**

**34%**  
positiva

**19%**  
regular

**26%**  
negativa

**21%**  
no sabe

**FRIGERIO**

**33%**  
positiva

**15%**  
regular

**25%**  
negativa

**27%**  
no sabe

**PULLARO**

**30%**  
positiva

**15%**  
regular

**24%**  
negativa

**31%**  
no sabe

**LLARYORA**

**24%**  
positiva

**12%**  
regular

**29%**  
negativa

**34%**  
no sabe

# DIRIGENCIA Y OPOSICIÓN

## El regreso de Cristina como cara opositora

¿Quién es el principal referente de la oposición? Noviembre vs Julio



Noviembre 2024

**37%**

Julio 2024

**15%**



Noviembre 2024

**23%**

Julio 2024

**24%**



Noviembre 2024

**6%**

Julio 2024

**9%**



Noviembre 2024

**3%**

Julio 2024

**6%**



Noviembre 2024

**2%**

Julio 2024

**3%**



Noviembre 2024

**1%**

Julio 2024

**5%**



Noviembre 2024

**1%**

Julio 2024

**4%**



Noviembre 2024

**1%**

Julio 2024


**2%**

# DIRIGENCIA Y OPOSICIÓN

## Movimientos sociales, vanguardia opositora

¿Cuál de estas instituciones, actores o ámbitos políticos representa mejor la oposición al gobierno de Milei?





**El relevamiento de datos se hizo entre los días 12 al 17 de noviembre de 2024 en localidades de todo el país**

**Muestra:** 2091 casos efectivos en personas mayores de 16 años, estratificada por localidad / región y ponderados según sexo y grupos de edad; controlada por voto en las elecciones presidenciales de 2023.

**Margen de error:** +/- 2,17 para el agregado, con 95% de confianza. Cuestionario: estructurado, con opciones cerradas.

**Relevamiento mixto:** telefónico (IVR & CATI) y online (CAWI).

# Isasi/Burdman

Consultores Políticos

<https://www.isasiburdman.com>

Viviana Isasi  
Región Centro

/ Julio Burdman  
Buenos Aires