


07/2024

Estudio nacional de  
opinión pública  
y posicionamiento  
político



# Sociedad Mileista

Isasi/Burdman

Consultores Políticos



Viviana Isasi  
Región Centro

Julio Burdman  
Buenos Aires

07/2024

Estudio nacional de  
opinión pública  
y posicionamiento  
político

# Milei mantiene su imagen y la traslada a su gestión

53%   
POSITIVA

41%   
NEGATIVA

7%   
REGULAR

## Milei mantiene su imagen positiva

07/2024

Estudio nacional de  
opinión pública  
y posicionamiento  
político

# Aprobación del gobierno de Javier Milei: **sube y empalma**



APRUEBA



DESAPRUEBA

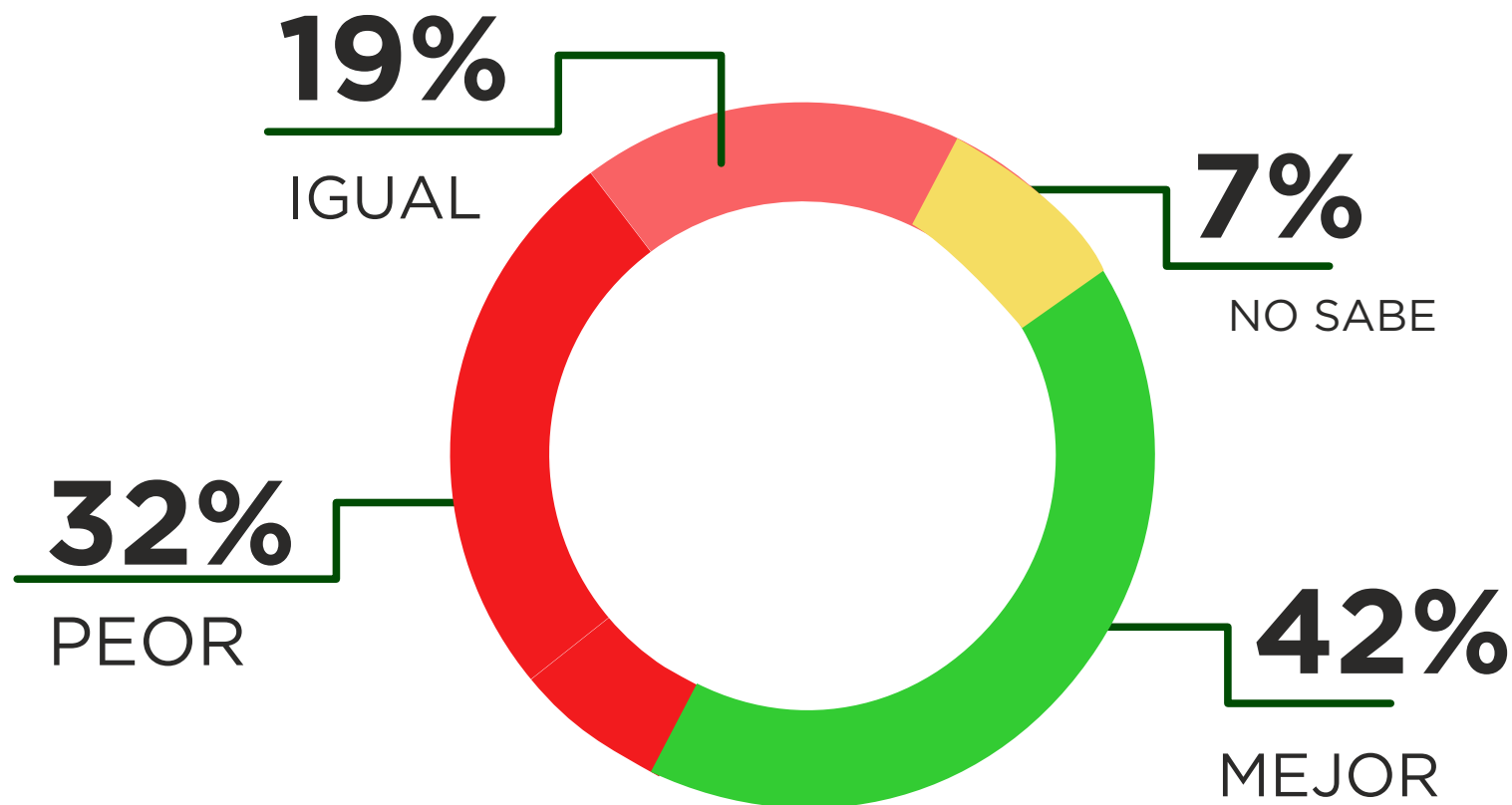


NO SABE

07/2024

Estudio nacional de  
opinión pública  
y posicionamiento  
político

# Optimismo para el segundo semestre



**¿Qué espera Usted de los próximos seis meses de su gestión?  
¿El gobierno trabajará mejor, igual o peor que hasta ahora?**

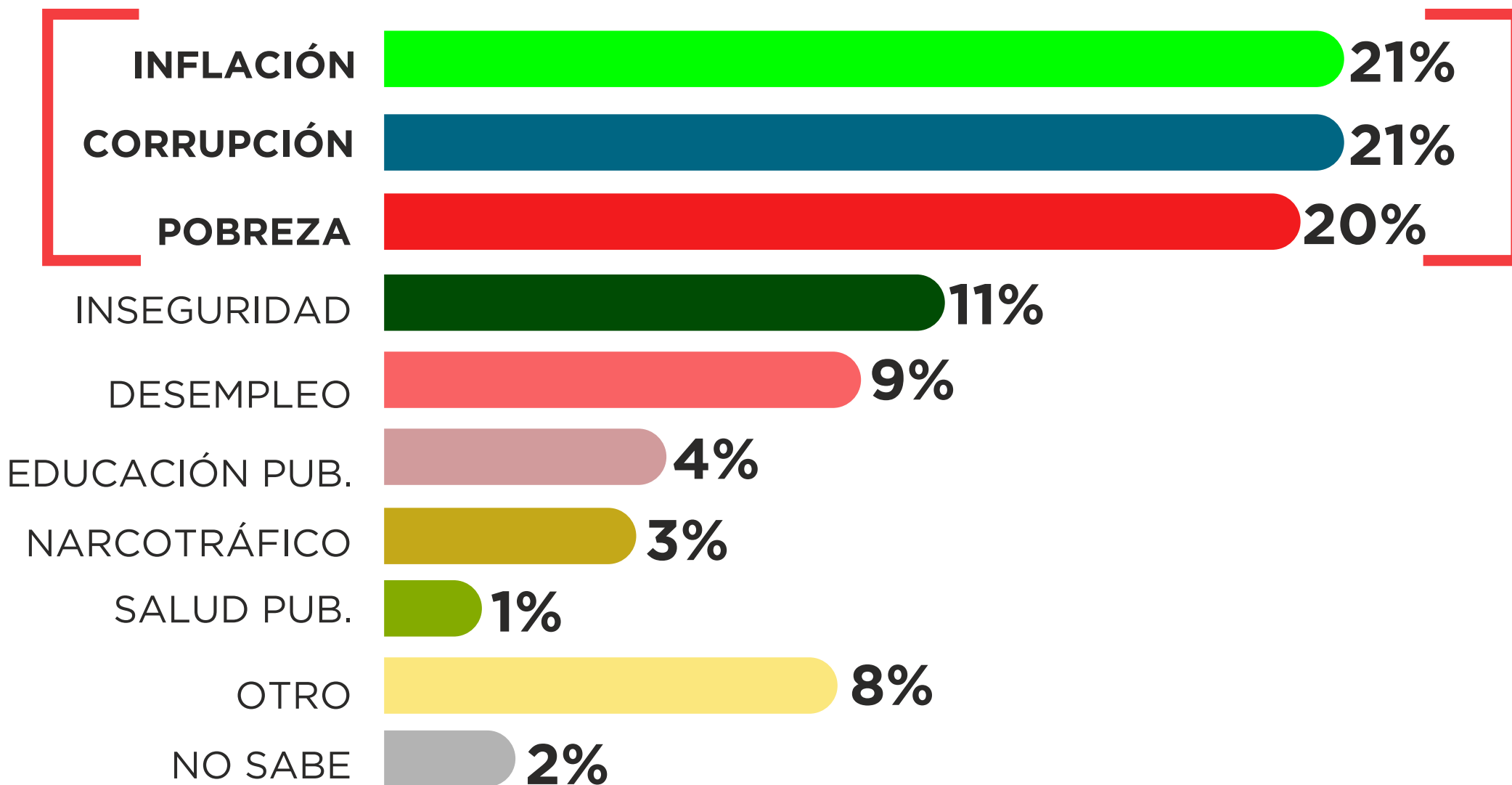


07/2024

Estudio nacional de  
opinión pública  
y posicionamiento  
político

# ¡Ojo con la pobreza!

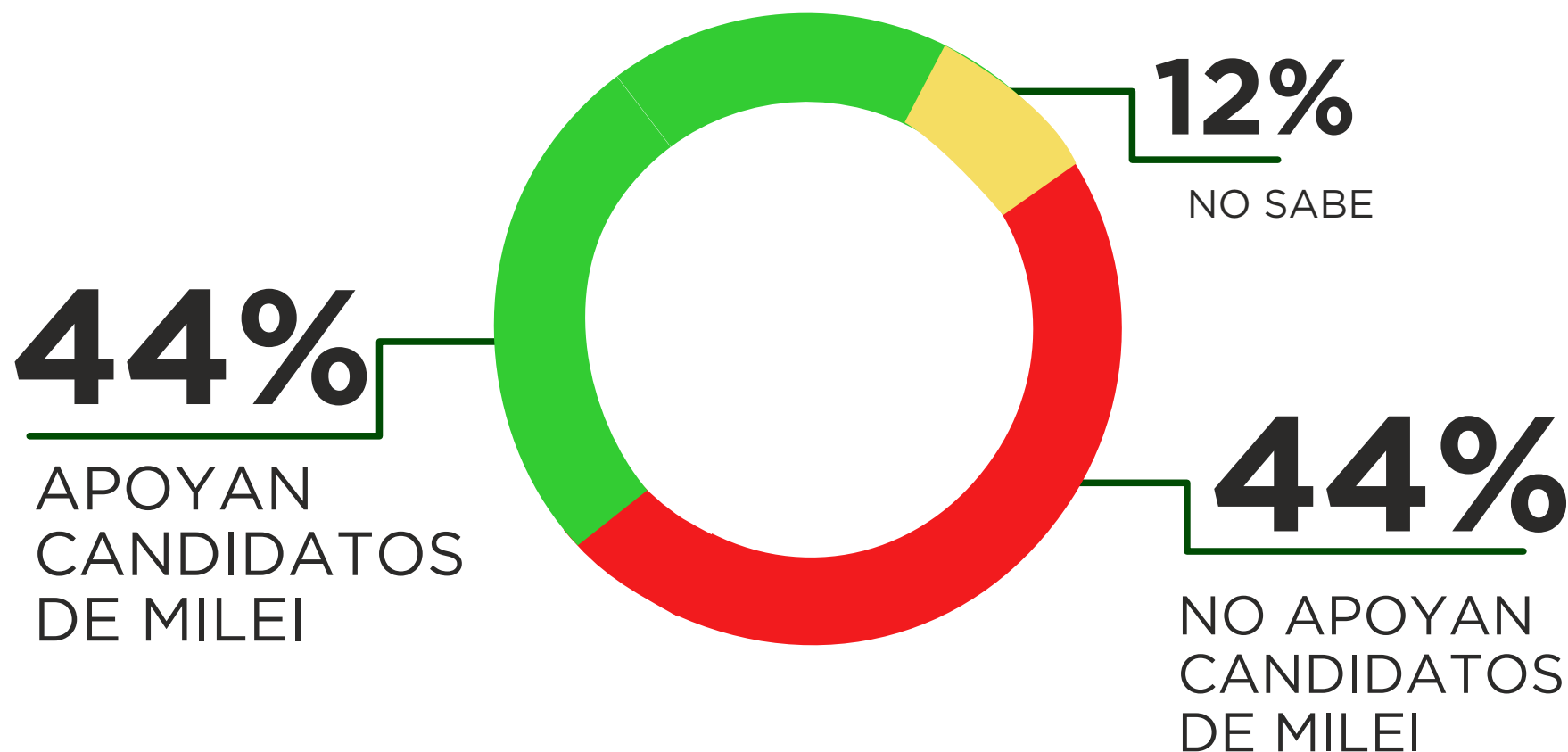
## Cambiaron los problemas para los argentinos



07/2024

Estudio nacional de  
opinión pública  
y posicionamiento  
político

# Se mantiene la intención de voto para las elecciones legislativas 2025



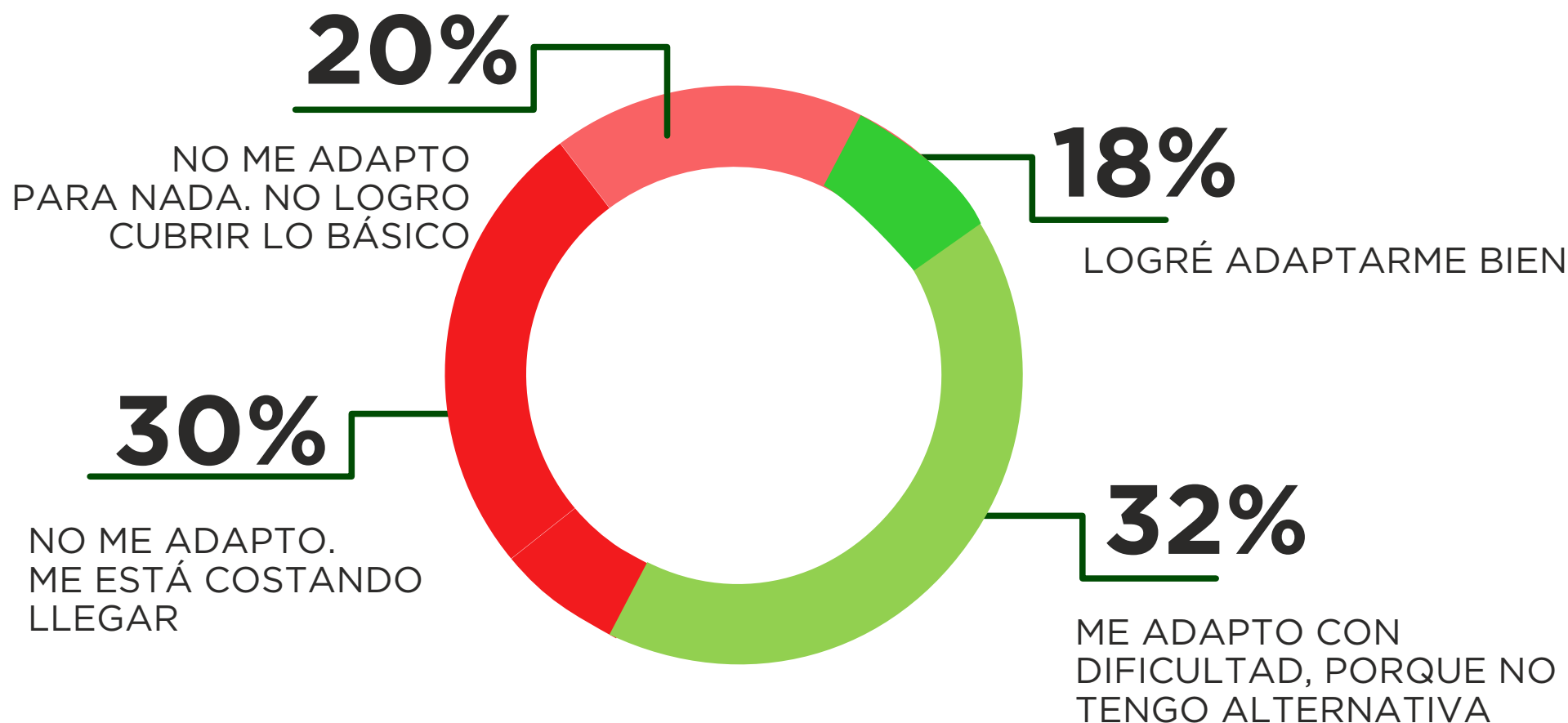




07/2024

Estudio nacional de  
opinión pública  
y posicionamiento  
político

# La moda del ajuste

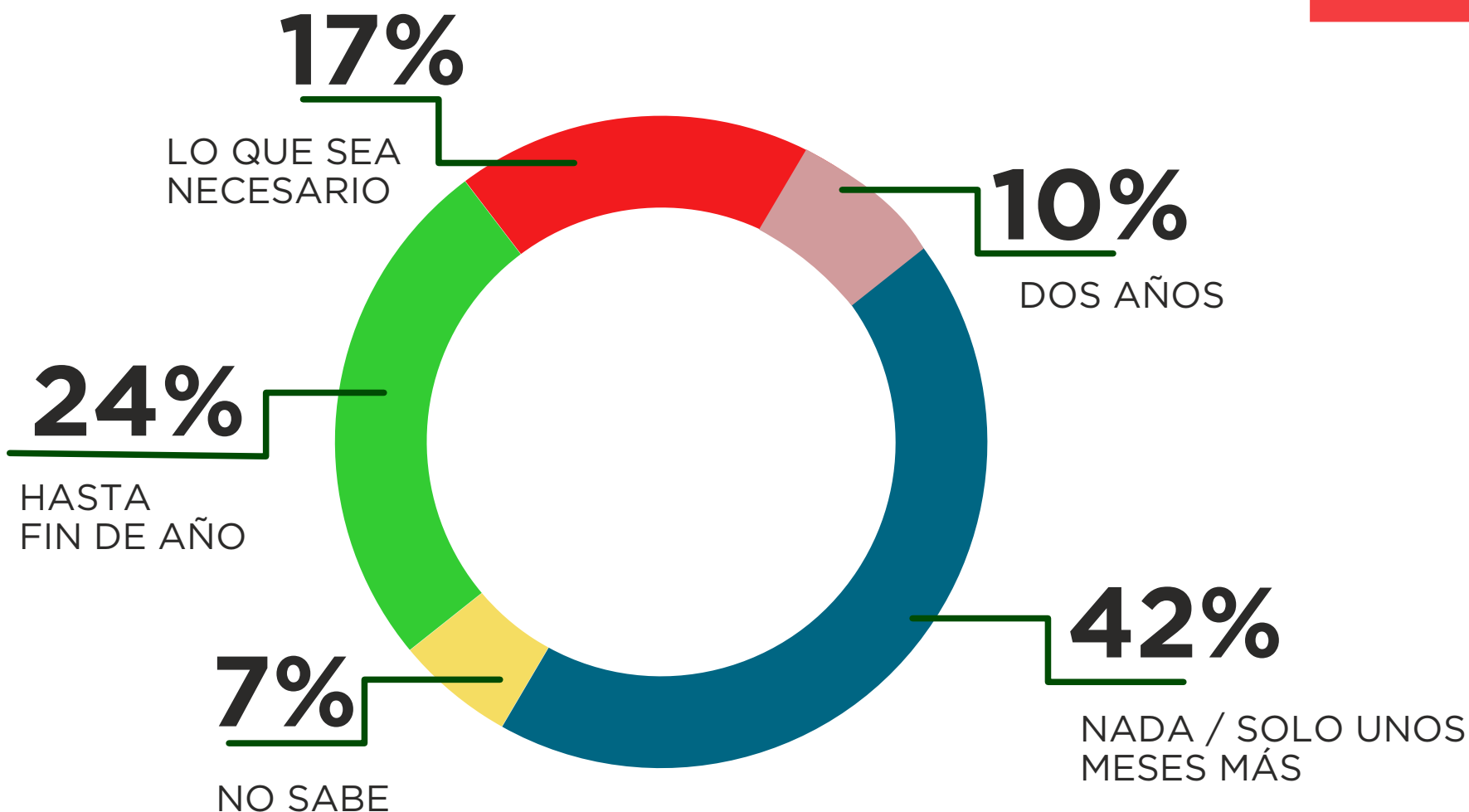


## ¿Cómo se está adaptando usted al ajuste?

07/2024

Estudio nacional de  
opinión pública  
y posicionamiento  
político

# Hay aguante

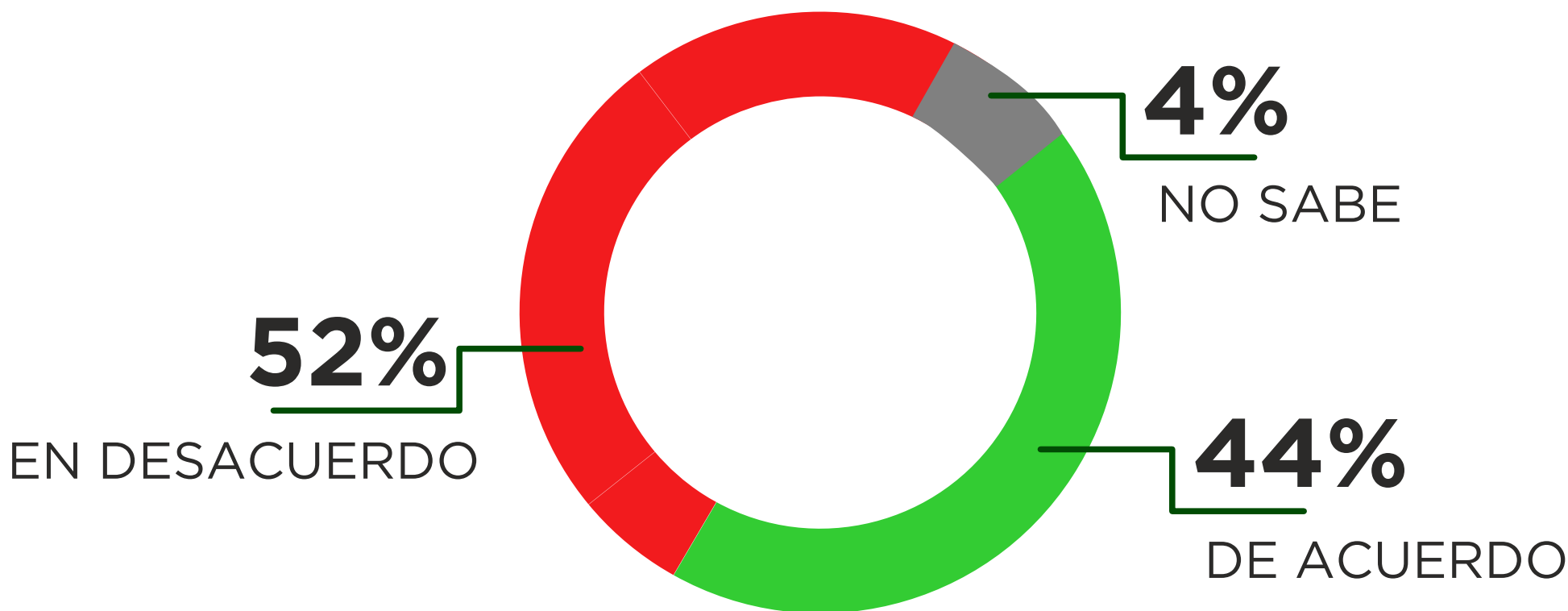


## ¿Cuánto está dispuesto a esperar hasta que mejore su situación?

07/2024

Estudio nacional de  
opinión pública  
y posicionamiento  
político

# El ajuste aprieta pero no ahorca

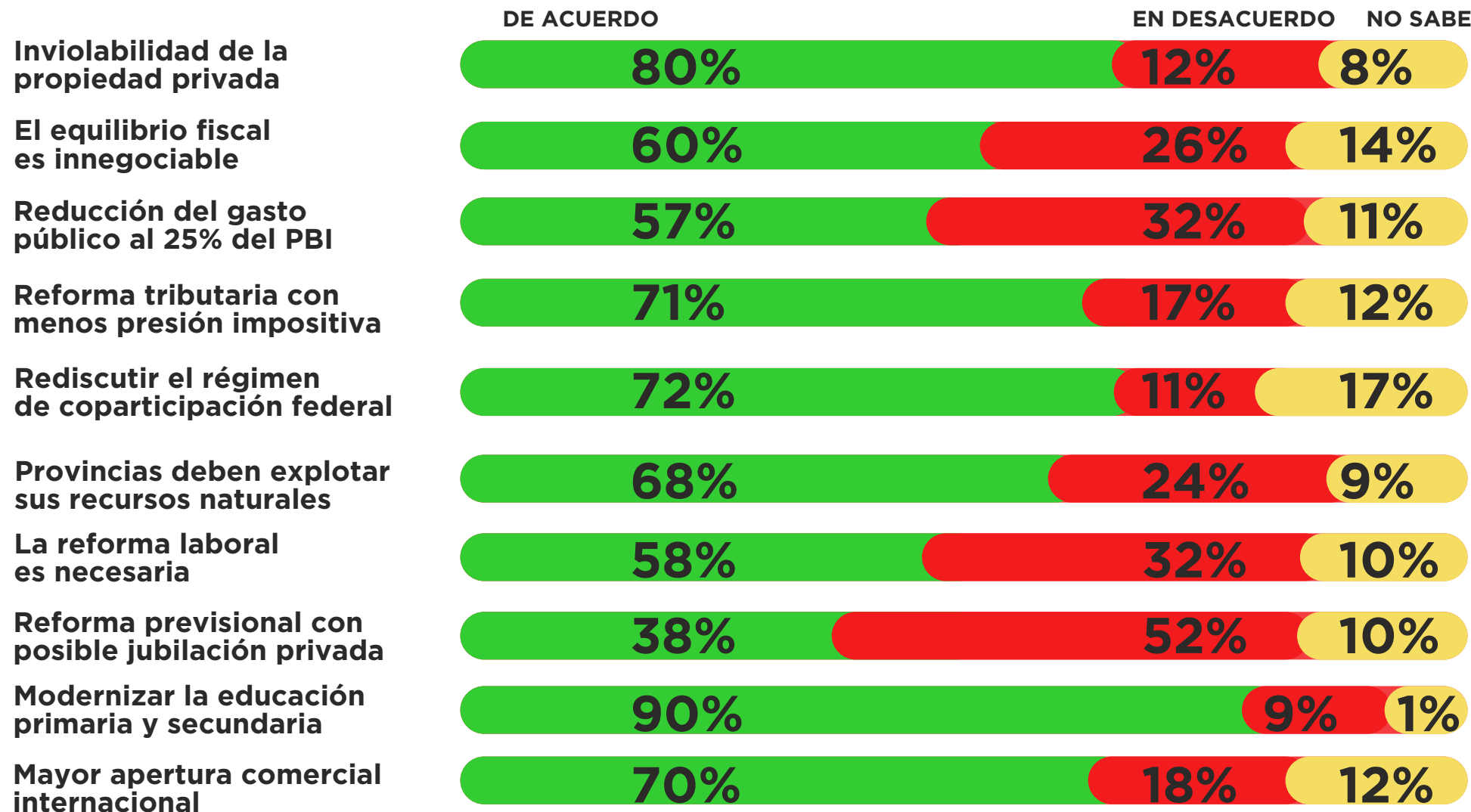


**¿Está de acuerdo o en desacuerdo con el ajuste económico que impulsa el gobierno de Javier Milei?**

07/2024

Estudio nacional de  
opinión pública  
y posicionamiento  
político


# El Pacto de Mayo: 9 a 1




07/2024

Estudio nacional de  
opinión pública  
y posicionamiento  
político

# Los gobernadores y el Pacto de Mayo: **dialogar está bien visto**

**61%**   
DE ACUERDO

**31%**   
EN DESACUERDO

**8%**   
NO SABE

**¿Usted está de acuerdo o en desacuerdo con la posición que adoptaron los gobernadores justicialistas / opositores que firmaron el Pacto de Mayo?**

07/2024

Estudio nacional de  
opinión pública  
y posicionamiento  
político

# Caso Loan: el gobierno nacional debe ayudar a Corrientes



**¿Quién tiene que liderar la investigación policial?**

07/2024


Estudio nacional de  
opinión pública  
y posicionamiento  
político

# El patriotismo argentino



67%

POSITIVA



6%

REGULAR



24%

NEGATIVA



3%

NO SABE


**¿Qué opinión tiene Usted del desfile  
militar del pasado 9 de julio?**

07/2024

Estudio nacional de  
opinión pública  
y posicionamiento  
político

# Mano dura

Régimen penal juvenil: 68% a favor  
de la baja de edad de imputabilidad

68%   
DE ACUERDO

29%   
DESACUERDO

4%   
NO SABE

**¿Usted está de acuerdo o en desacuerdo  
con ese proyecto?**



07/2024

Estudio nacional de  
opinión pública  
y posicionamiento  
político

# Ganan los perfiles extremos

## Imagen de líderes políticos nacionales



**53%**  
positiva  
**7%**  
regular  
**41%**  
negativa



**47%**  
positiva  
**8%**  
regular  
**44%**  
negativa  
**1%**  
no sabe



**46%**  
positiva  
**11%**  
regular  
**40%**  
negativa  
**3%**  
no sabe



**41%**  
positiva  
**9%**  
regular  
**43%**  
negativa  
**7%**  
no sabe



**40%**  
positiva  
**6%**  
regular  
**54%**  
negativa  
**1%**  
no sabe



**39%**  
positiva  
**12%**  
regular  
**34%**  
negativa  
**15%**  
no sabe



**35%**  
positiva  
**13%**  
regular  
**52%**  
negativa  
**1%**  
no sabe



**32%**  
positiva  
**8%**  
regular  
**59%**  
negativa  
**1%**  
no sabe



**28%**  
positiva  
**9%**  
regular  
**59%**  
negativa  
**3%**  
no sabe

# La región centro capitaliza

## Imagen de los gobernadores de la Región Centro

07/2024

Estudio nacional de  
opinión pública  
y posicionamiento  
político



Rogelio Frigerio

POSITIVA

36%

REGULAR

12%

NEGATIVA

22%

NO SABE

30%



Maximiliano Pullaro

POSITIVA

26%

REGULAR

9%

NEGATIVA

30%

NO SABE

32%



Martín Llaryora

POSITIVA

24%

REGULAR

14%

NEGATIVA

27%

NO SABE

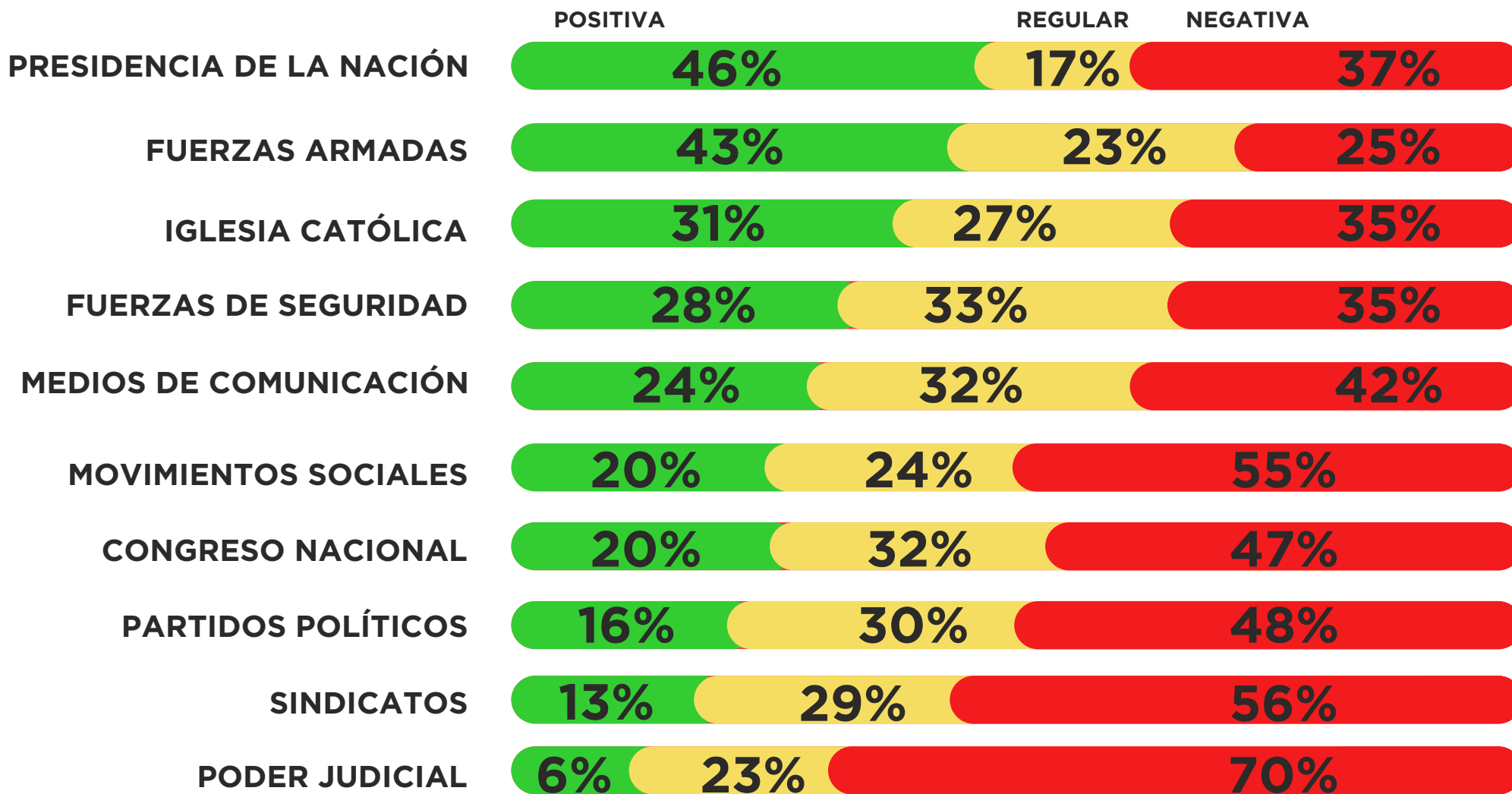
36%

# El Ejecutivo es la fibra institucional

## Imagen de instituciones políticas y sociales nacionales

07/2024

Estudio nacional de  
opinión pública  
y posicionamiento  
político



07/2024

Estudio nacional de  
opinión pública  
y posicionamiento  
político

# Kicillof es una referencia

## Referencias opositoras

24%

KICILLOF

15%

CRISTINA K.

9%

GRABOIS

6%

MACRI

5%

MASSA

4%

LOUSTEAU.

3%

MORENO

2%

PULLARO.

7%

OTRO

25%

NO SABE

¿Quién es para Usted el principal referente de la oposición?

# El peronismo crece

## Identificación político-partidaria

07/2024

Estudio nacional de  
opinión pública  
y posicionamiento  
político

25%

PERONISTA

14%

PRO/MACRISTA

12%

LIBERTARIO

8%

RADICAL

5%

IZQUIERDA

4%

KIRCHNERISTA

2%

OTRA

30%

NINGUNA


¿Con cuál de las siguientes identidades partidarias o Ideologías se siente ud. Más representado?

# Análisis

07/2024

Estudio nacional de  
opinión pública  
y posicionamiento  
político

- ✓ Se recupera la aprobación de la gestión de gobierno respecto del mes anterior, y se ubica en nivel similares a la popularidad personal de Milei (53% de imagen positiva personal, 50% de aprobación de gestión).
- ✓ La sociedad está cada vez más preocupada por los problemas socioeconómicos: desempleo, pobreza, bajos salarios.
- ✓ La Presidencia de la Nación y las Fuerzas Armadas son las instituciones más valoradas por la sociedad. Y el Poder Judicial es la más rechazada en todos los segmentos etarios, políticos y regionales.
- ✓ Kicillof es visto como el principal referente de la oposición a nivel nacional. Se ha recuperado la marca "peronismo" y pierde lugar el "kirchnerismo" como identificación



**El relevamiento de datos se hizo entre los días 8 y 11 de julio de 2024 en localidades de todo el país.**

**Muestra:** 2147 casos efectivos en personas mayores de 16 años, estratificada por localidad / región y ponderados según sexo y grupos de edad; controlada por voto en las elecciones presidenciales de 2023.

**Margen de error:** +/- 2,14 para el agregado, con 95% de confianza. Cuestionario: estructurado, con opciones cerradas.

**Relevamiento mixto:** telefónico (IVR & CATI) y online (CAWI).

# Isasi/Burdman

Consultores Políticos



[www.converseconsultora.ar](http://www.converseconsultora.ar)



[www.observatorioelectoral.net](http://www.observatorioelectoral.net)



Viviana Isasi  
Región Centro

/ Julio Burdman  
Buenos Aires